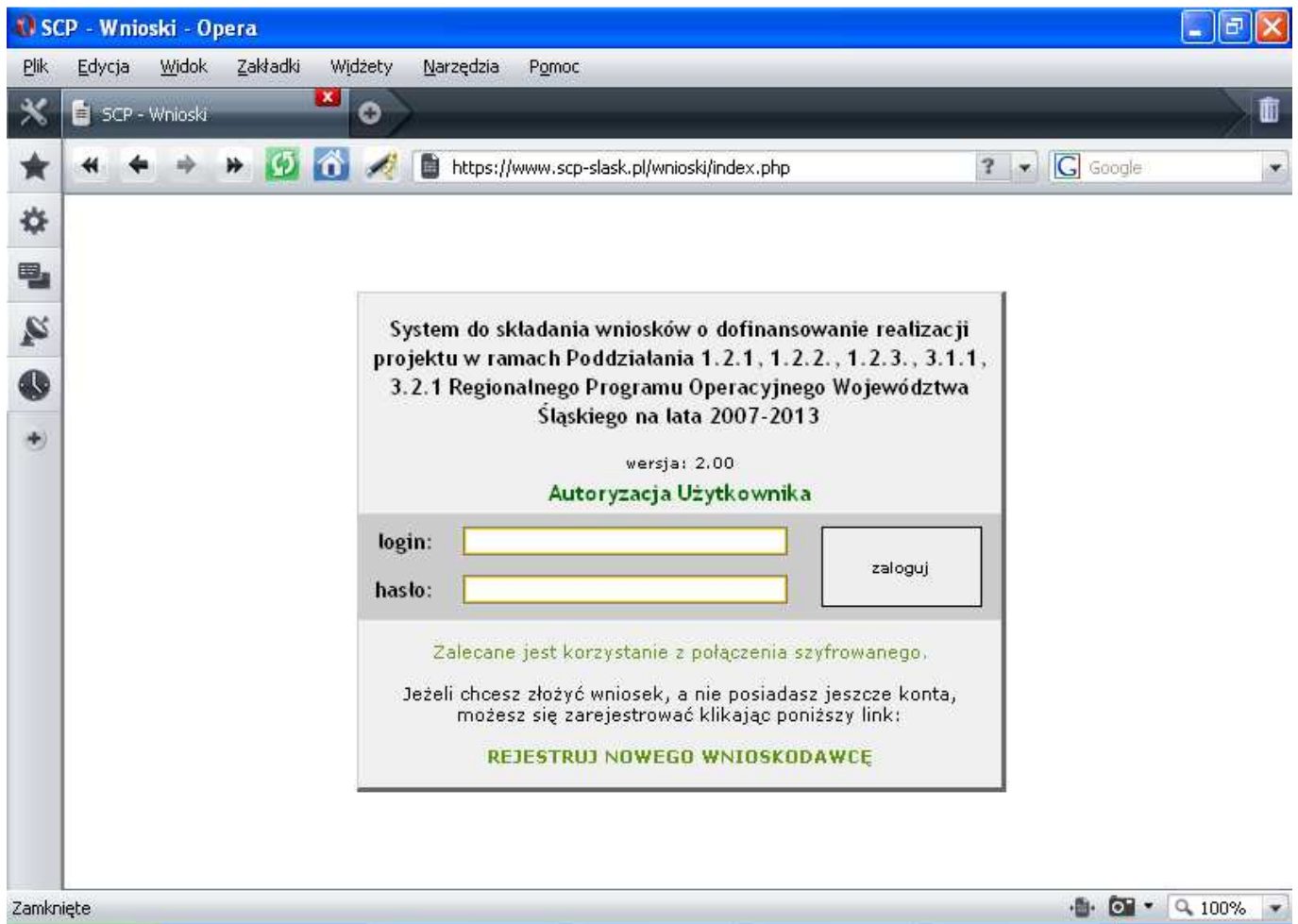


Instrukcja wypełniania wniosku beneficjenta o płatność w systemie elektronicznym

Niniejsza instrukcja opisuje czynności niezbędne do utworzenia oraz prawidłowego wypełniania przez Beneficjentów „Wniosku beneficjenta o płatność” w systemie elektronicznym.

Logowanie do systemu.

Logując się do systemu Beneficjent posługuje się loginem i hasłem wykorzystywanym w trakcie tworzenia Wniosku Aplikacyjnego Przedsiębiorcy (WAP).



SCP - Wnioski - Opera

Plik Edycja Widok Zakładki Widzety Narzędzia Pomoc

SCP - Wnioski

https://www.scp-slask.pl/wnioski/index.php

System do składania wniosków o dofinansowanie realizacji projektu w ramach Poddziałania 1.2.1, 1.2.2., 1.2.3., 3.1.1, 3.2.1 Regionalnego Programu Operacyjnego Województwa Śląskiego na lata 2007-2013

wersja: 2.00

Autoryzacja Użytkownika

login:

hasło:

zaloguj

Zalecane jest korzystanie z połączenia szyfrowanego.

Jeżeli chcesz złożyć wniosek, a nie posiadasz jeszcze konta, możesz się zarejestrować klikając poniższy link:

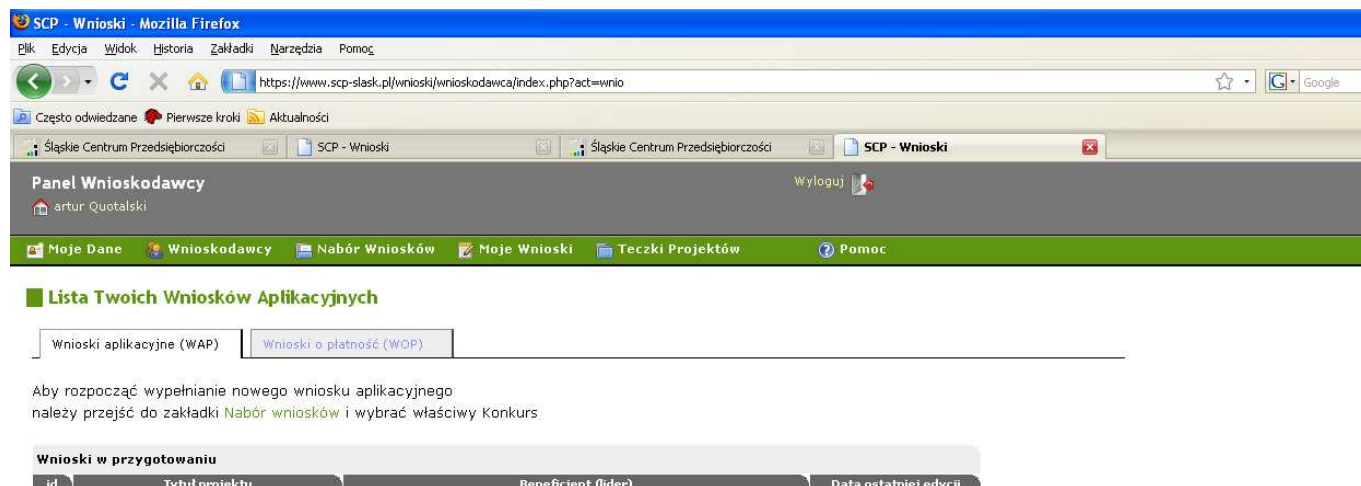
REJESTRUJ NOWEGO WNIOSKODAWCĘ

Zamknięte 100%

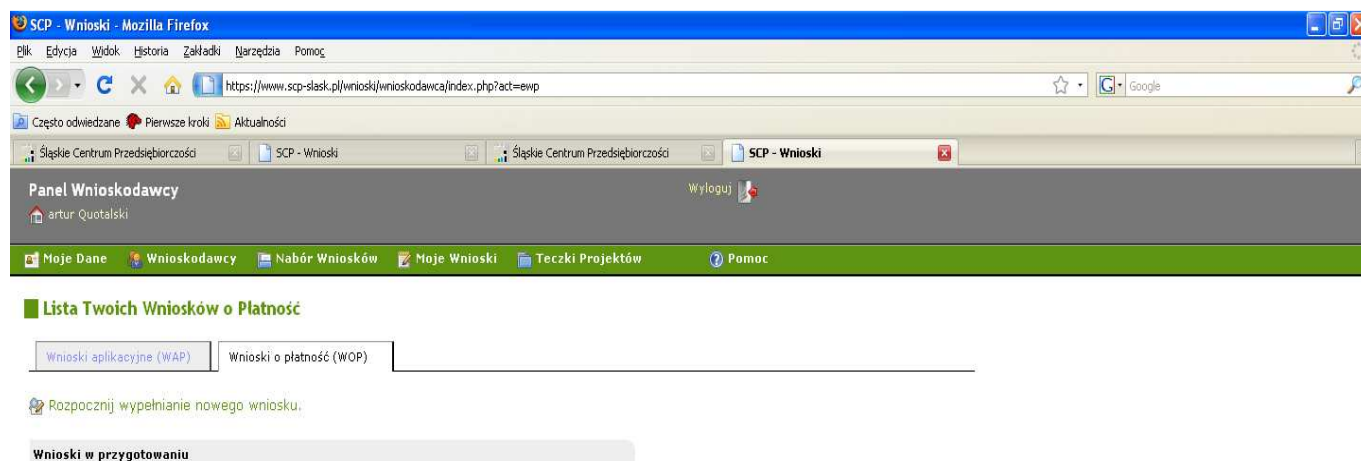
Tworzenie wniosku beneficjenta o płatność

1. Beneficjent wybiera zakładkę „Moje Wnioski”.

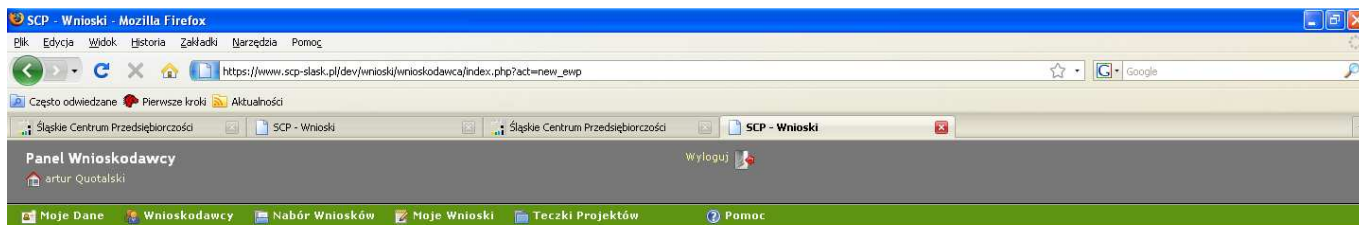
W tym miejscu prezentowane są informacje dotyczące wniosków:



2. Następnie Beneficjent wybiera ikonę „Wnioski o płatność (WOP)” znajdującą się w prawym, górnym rogu ekranu – przy zakładce „Wnioski Aplikacyjne (WAP)”.



3. Po wybraniu zakładki „Wnioski o płatność (WOP)”, Beneficjent tworzy nowy wniosek o płatność poprzez kliknięcie ikony „Rozpocznij wypełnianie nowego wniosku”, a następnie przystępuje do jego powiązania z Umową/Aneksem i Harmonogramem w systemie.



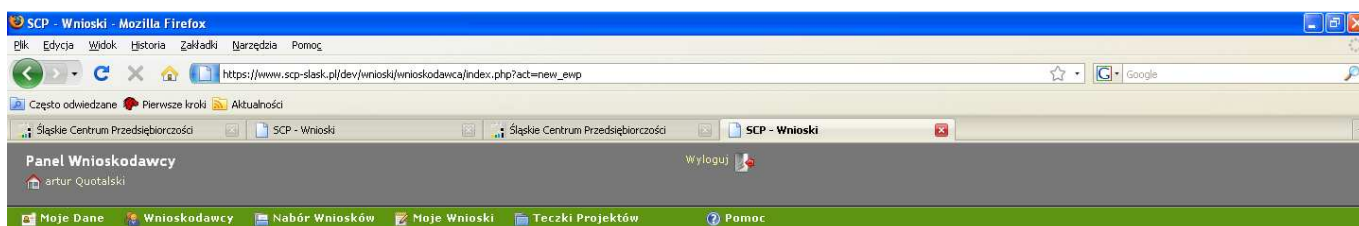
Składanie Wniosku o Dofinansowanie

Podaj dane umowy/aneksu:

numer umowy/aneksu:	<input type="text" value="UDA-RPSL.01.02.01-00-A01/09-00"/>
suma kontrolna:	<input type="text" value="c029 e3da 78a6 0c51 458f 4231 40b7 5dde"/>
<input type="button" value="Zweryfikuj dane"/>	



4. Połączenie Wniosku o płatność z Umową/Aneksiem i Harmonogramem następuje poprzez podanie numeru Umowy/Aneksu oraz sumy kontrolnej wniosku o dofinansowanie.



Składanie Wniosku o Dofinansowanie

Znaleziono umowę o numerze UDA-RPSL.01.02.01-00-A01/09-00



5. Jeżeli pola zostaną wypełnione prawidłowo, system elektroniczny wyświetli komunikat „Pobierz dane z umowy/aneksu”. Beneficjent naciskając przycisk zostanie przeniesiony do wniosku o płatność.

Aby prawidłowo wypełnić wniosek o płatność należy zapoznać się z *Instrukcją wypełniania wniosku o płatność*, niniejsza instrukcja wskazuje jedynie sposób wypełnienia wniosku o płatność od strony informatyczno – technicznej.

6. Przed zgłoszeniem wniosku o płatność do zatwierdzenia, Beneficjent ma możliwość nanoszenia poprawek oraz podglądu wniosku w formacie PDF (ikona „PDF”). Możliwość nanoszenia poprawek następuje poprzez wybieranie ikony „przejdź wstecz” lub „przejdź dalej”.

SCP - Wnioski 59:45 - Mozilla Firefox

https://www.scp-slask.pl/dev/wnioski/wnioskodawca/ewp_wniosek_z.php?flashkey=postrredirect314560699

Panel Wnioskodawcy
artur Quotański

Moje Dane Wnioskodawcy Nabór Wniosków Moje Wnioski Teczki Projektów Pomoc

Pozostały czas na zapisanie zawartości: 59:45
1 2 3 4 5 6 7 8 9 10 11 12 13 14 15 16 17

Zgłoszenie wniosku

do oceny formalnej
suma kontrolna wniosku: **0f8b 7b85 acf8 b2ef 17c9 1295 712d 162e**

Przed złożeniem możesz sprawdzić jak będzie wyglądał Twój wniosek jako dokument PDF.
 Twój Wniosek (wersja 1)

Sprawdź, nanieś ewentualne poprawki, i złóż dokument do oceny naciskając poniższy przycisk.

Zgłoś wniosek

<< przejdź wstecz przejdź dalej >>

PROGRAM REGIONALNY Śląskie. Pozytywna energia UNIA EUROPEJSKA EUROPEJSKI FUNDUSZ ROZWOJU REGIONALNEGO

7. Prawidłowo wypełniony wniosek o płatność należy pobrać w formacie PDF poprzez kliknięcie na ikonę PDF w zakładce „Realizacja projektu” w polu „Wnioski o płatność złożone elektronicznie – bez wersji papierowej”, następnie wydrukować w dwóch egzemplarzach, podpisać i przyłożyć pieczęć osoby/osób upoważnionych do reprezentowania Beneficjenta i dostarczyć do sekretariatu Śląskiego Centrum Przedsiębiorczości wraz z resztą dokumentacji rozliczeniowej.

SCP - Wnioski - Mozilla Firefox

https://www.scp-slask.pl/dev/wnioski/wnioskodawca/index.php?act=teczkab=ewp

Panel Wnioskodawcy
artur Quotański

Moje Dane Wnioskodawcy Nabór Wniosków Moje Wnioski Teczki Projektów Pomoc

Teczki Twoich Projektów

W tym miejscu prezentowane są informacje dotyczące projektów:

- dane dotyczące wyboru projektów do momentu podpisania umowy o dofinansowanie przedstawione są w zakładce "Etapy wyboru projektu" (dane z modułu WAP)
- dane dotyczące podpisanych umów i aneksów do umów o dofinansowanie projektów przedstawione są w zakładce "Umowa o dofinansowanie"
- dane dotyczące realizacji projektów od podpisania umowy o dofinansowanie przedstawione są w zakładce "Realizacja projektu" (dane z modułu WOP)

Etapy wyboru projektu Umowa o dofinansowanie **Realizacja projektu**

Wnioski o płatność złożone elektronicznie - bez wersji papierowej		
Tytuł projektu	Beneficjent (lider)	Data złożenia
Wprowadzenie nowoczesnych usług i produktów	"Kowalski&synowie" Jan Kowalski	2009-06-02

Wnioski o płatność złożone w wersji papierowej (przekazane do oceny formalnej)

Poniższe informacje dotyczące wypełnienia wniosku pełnią funkcję podglądową i przykładową w celu ułatwienia wypełnienia wniosku o płatność.

SCP - Wnioski 58:09 - Mozilla Firefox

Edycja Widok Historia Zakładki Narzędzia Pomoc

https://www.scp-slask.pl/dev/wnioski/wnioskodawca/ewp_wniosek_a.php

Panel Wnioskodawcy
artur Quotański

Moje Dane Wnioskodawcy Nabór Wniosków Moje Wnioski Teczeki Projektów Pomoc

Dodawanie Wniosku o Płatność - strona 1

Pozostały czas na zapisanie zawartości: 58:09

1 2 3 4 5 6 7 8 9 10 11 12 13 14 15 16 17 >>

sprawdź / zgłoś wniosek

TYTUŁ PROJEKTU
Wprowadzenie nowoczesnych usług i produktów

NAZWA BENEFICJENTA
"Kowalski&synowie" Jan Kowalski

WNIOSEK ZA OKRES OD ^[?]
2009-06-01

WNIOSEK ZA OKRES DO ^[?]
2009-06-30

RODZAJ WNIOSKU O PŁATNOŚĆ ^[?]
Wybierz
Wniosek o płatność z wypełnioną tylko częścią sprawozdawczą
Wniosek o płatność pośrednią
Wniosek o płatność końcową

PROGRAM REGIONALNY
Śląskie. Pozytywna energia
UNIA EUROPEJSKA
ROZWOJ REGIONALNY

Aby przejść do następnej strony bezwzględnie należy dokonać wyboru okresu za jaki składany wniosek o płatność oraz rodzaju składanego wniosku o płatność. Powyższy wybór będzie skutkować wyborem przez system określonych pól, zgodnych dla danego rodzaju wniosku, a **także brakiem** możliwości edycji raz dokonanego wyboru.

SCP - Wnioski 59:39 - Mozilla Firefox

Edycja Widok Historia Zakładki Narzędzia Pomoc

https://www.scp-slask.pl/dev/wnioski/wnioskodawca/ewp_wniosek_9.php?flashkey=postrdirect1072680206

Panel Wnioskodawcy
artur Quotański

Moje Dane Wnioskodawcy Nabór Wniosków Moje Wnioski Teczeki Projektów Pomoc

strona 4

Pozostały czas na zapisanie zawartości: 59:39

<< 1 2 3 4 5 6 7 8 9 10 11 12 13 14 15 16 17 >>

sprawdź / zgłoś wniosek

CZĘŚĆ FINANSOWA

9.	Kwota wydatków kwalifikowanych objętych wnioskiem	200 000.00
10.	Wnioskowana kwota	120 000.00
10c.	Poziom dofinansowania z umowy/aneksu	60.00
11.	Numer rachunku bankowego i nazwa Banku: PL04 0000 0000 0000 0000 0000 undefined	
12.	Rozliczone środki przekazane w ramach płatności pośrednich:	0.00

<< przejdź wstecz przejdź dalej >>

PROGRAM REGIONALNY
Śląskie. Pozytywna energia
UNIA EUROPEJSKA
ROZWOJ REGIONALNY

Dane wykazane na stronie 4 dotyczące pkt. 9, 10 przenoszone są z karty Umowy. Zmiana tych danych nastąpi automatycznie w momencie wypełnienia pkt. 13 „Zestawienie dokumentów potwierdzających poniesione wydatki objęte wnioskiem”.

Przykładowe wypełnienie tabel.

Pkt. 13

SCP - Wnioski 31:33 - Mozilla Firefox
 https://www.scp-slask.pl/dev/wnioski/wnioskodawca/ewp_wnioszek_13.php?flashkey=postredirect899536633

Panel Wnioskodawcy
 artur Quotalski

Moje Dane | Wnioskodawcy | Nabór Wniosków | Moje Wnioski | Teczki Projektów | Pomoc

Strona 5
 Pozostały czas na zapisanie zawartości: 31:33
 << 1 2 3 4 5 6 7 8 9 10 11 12 13 14 15 16 17 >>
 sprawdź / zgłoś wniosek

ZĘCIE FINANSOWA
3. ZESTAWIENIE DOKUMENTÓW potwierdzających poniesione wydatki objęte wnioskiem

lp.	nr dokumentu	numer księgowy lub ewidencyjny	data wystawienia dokumentu	data zapłaty	nazwa towaru lub usługi	kwota dokumentu brutto	kwota brutto wydatku kwalifikowalnego i niekwalifikowalnego związanego z projektem	kwota dokumentu netto	kwota netto wydatku kwalifikowalnego i niekwalifikowalnego związanego z projektem	kwota wydatków kwalifikowalnych	w tym VAT	nazwa zadania / etapu, w ramach którego poniesiono wydatek
1.	125/08	12589Z	2009-06-01	2009-06-01 2009-06-02	budowa garaży	36 600.00	36 600.00	30 000.00	30 000.00	30 000.00	0.00	roboty budowlane
2.	2658/09/01	12698A	2009-06-03	2009-06-18	stomatologiczny - izH	88 000.00	61 000.00	72 131.15	50 000.00	50 000.00	0.00	stomatologicznego
3.	1258/9	0236	2009-06-11	2009-06-11	spres do kawy	2 440.00	2 440.00	2 000.00	2 000.00	2 000.00	0.00	posażenie recepcji
4.	1258/9-1	0236-1	2009-06-12	2009-06-13	spres do kawy	-220.00	-220.00	-200.00	-200.00	-200.00	0.00	posażenie recepcji
suma ogółem [PLN]						126 820.00	99 820.00	103 931.15	81 800.00	81 800.00	0.00	

<< przejdź wstecz | przejdź dalej >>

PROGRAM REGIONALNY WNIOSKI | Śląskie. Pozytywna energia | UNIA EUROPEJSKA EUROPEJSKI FUNDUSZ ROZWOJU REGIONALNEGO

Pkt. 16

SCP - Wnioski 56:54 - Mozilla Firefox
 https://www.scp-slask.pl/dev/wnioski/wnioskodawca/ewp_wnioszek_16.php?flashkey=postredirect1984483621

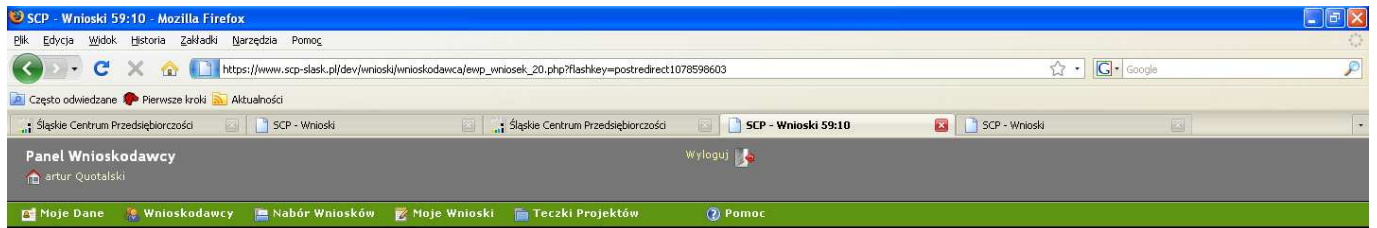
Panel Wnioskodawcy

Moje Dane | Wnioskodawcy | Nabór Wniosków | Moje Wnioski | Teczki Projektów | Pomoc

CZĘŚĆ SPRAWOZDAWCZA - PRZEBIEG REALIZACJI PROJEKTU
16. POSTĘP RZECZOWO-FINANSOWY REALIZACJI PROJEKTU

Zadania/ciele założone w umowie o dofinansowanie	Stan realizacji	Wydatki przypisane zadaniom / celom określonym w aktualnym harmonogramie rzeczowo-finansowym		Wydatki od początku realizacji projektu [PLN]		% realizacji 7=(6/4)*100
		ogółem	kwalifikowalne	ogółem	kwalifikowalne	
1	2	3	4	5	6	
Zakup koparki	nie rozpoczęto	70 000.00	70 000.00	0.00	0.00	0.00
Roboty budowlane	zakończono	30 000.00	30 000.00	30 000.00	30 000.00	100.00
Roboty budowlane	nie rozpoczęto	30 000.00	30 000.00	0.00	0.00	0.00
Zakup unitu stomatologicznego	zakończono	50 000.00	50 000.00	50 000.00	50 000.00	100.00
Wyposażenie recepcji	w trakcie realizacji	4 000.00	4 000.00	1 000.00	1 000.00	25.00
Wyposażenie recepcji	nie rozpoczęto	8 000.00	8 000.00	0.00	0.00	0.00
Wyposażenie recepcji	zakończono	2 000.00	2 000.00	1 800.00	1 800.00	90.00
Wyposażenie recepcji	nie rozpoczęto	6 000.00	6 000.00	0.00	0.00	0.00
Zakup koparki - VAT 22%	nie rozpoczęto	15 400.00	0.00	0.00	0.00	0.00
Roboty budowlane - VAT 22%	zakończono	6 600.00	0.00	6 600.00	0.00	0.00
Roboty budowlane - VAT 22%	nie rozpoczęto	6 600.00	0.00	0.00	0.00	0.00
Zakup unitu stomatologicznego - VAT 22%	zakończono	11 000.00	0.00	11 000.00	0.00	0.00
Wyposażenie recepcji - VAT 22%	w trakcie realizacji	880.00	0.00	220.00	0.00	0.00
Wyposażenie recepcji - VAT 22%	nie rozpoczęto	1 760.00	0.00	0.00	0.00	0.00
Wyposażenie recepcji - VAT 22%	zakończono	440.00	0.00	400.00	0.00	0.00
Wyposażenie recepcji - VAT 22%	nie rozpoczęto	1 320.00	0.00	0.00	0.00	0.00
A: W tym wydatki poniesione na zakup gruntów		0.00	0.00	0.00	0.00	0.00

Pkt. 20



strona 10

Pozostały czas na zapisanie zawartości: 59:10


<< 1 2 3 4 5 6 7 8 9 10 11 12 13 14 15 16 17 >>
sprawdź / zgłoś wniosek

20. WSKAŹNIKI REALIZACJI PROJEKTU ^[?]

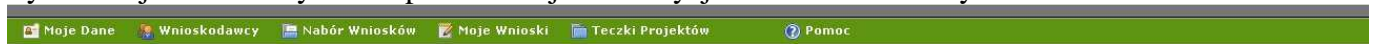
Wskaźniki produktu ^[?]

Nazwa wskaźnika	Jednostka miary wskaźnika	Wartość bazowa mierzona przed rozpoczęciem realizacji projektu	Wartość docelowa wskaźnika	Wartość wskaźnika osiągnięta od złożenia poprzedniego wniosku o płatność przez beneficjenta	Wartość wskaźnika osiągnięta od początku realizacji projektu	Stopień realizacji wskaźnika (%)
1	2	3	4	5	6	7=(6/4)*100
Liczba rozbudowanych przedsiębiorstw	szt.	0	1.00	1.00	1.00	100.00
Liczba wsparłych przedsiębiorstw	szt.	0	1.00	1.00	1.00	100.00
Liczba udzielonych dotacji inwestycyjnych	szt.	0	1.00	1.00	1.00	100.00
Liczba nabytych wartości niematerialnych	szt.	0	1.00	1.00	1.00	100.00
Liczba zmodernizowanych przedsiębiorstw	szt.	0	1.00	1.00	1.00	100.00
Liczba nabytych środków trwałych ze środków	szt.	0	10.00	2.00	2.00	20.00
Liczba przedsiębiorstw wsparłych w wyniku	szt.	0	1.00	1.00	1.00	100.00

<< przejdź wstecz przejdź dalej >>



Pkt. 20b – wartość w kolumnie 5 dla wskaźników Wartość zaangażowanego kapitału prywatnego wyliczana jest automatycznie i polo to nie jest do edycji dla Wnioskodawcy



strona 11

Pozostały czas na zapisanie zawartości: 59:58

<< 1 2 3 4 5 6 7 8 9 10 11 12 13 14 15 16 17 >>
sprawdź / zgłoś wniosek

20. WSKAŹNIKI REALIZACJI PROJEKTU ^[?]

Wskaźniki rezultatu (tylko dla wniosku o płatność końcową) ^[?]

Nazwa wskaźnika	Jednostka miary wskaźnika	Wartość bazowa mierzona przed rozpoczęciem realizacji projektu	Wartość docelowa wskaźnika	Wartość wskaźnika osiągnięta w wyniku zrealizowania projektu	Stopień realizacji wskaźnika (%)
1	2	3	4	5	6=((5-3)/(4-3))*100
Liczba nowych usług/produktów wprowadz.	szt.	0	3.00		0.00
Wartość zaangażowanego kapitału prywatn	PLN	0	133 776.30	320.64	0.24
Liczba utworzonych miejsc pracy we wspa	osoby	0	3.00		0.00

*komentarz - w przypadku gdy beneficjent nie osiągnął tego wskaźnika należy wpisać 0.

*** W przypadku pierwszego wniosku o płatność składanego w ramach projektu wartość w kolumnie 5 w części tabeli dotyczącej wskaźników produktu równa się wartości w kolumnie 6.

Prosimy podać ile osób zatrudnionych w projekcie to:

Kobiety:

Niepelnosprawni:

Z obszarów wiejskich:

<< przejdź wstecz przejdź dalej >>



strona 12

Pozostały czas na zapisanie zawartości: 59:46

<< 1 2 3 4 5 6 7 8 9 10 11 12 13 14 15 16 17 >>

sprawdź / zgłoś wniosek

CZĘŚĆ SPRAWOZDAWCZA - PRZEBIEG REALIZACJI PROJEKTU

21. INFORMACJA NA TEMAT PROBLEMÓW NAPOTKANYCH W TRAKCIE REALIZACJI PROJEKTU, ZADAŃ PLANOWANYCH, A NIEZREALIZOWANYCH W OKRESIE OBJĘTYM WNIOSKIEM, ORAZ PRZYCZYN EWENTUALNEGO NIEOSIĄGNIĘCIA ZAKŁADANEGO W PROJEKCIE POZIOMU WSKAŹNIKÓW. [?]

[Empty text box for project progress information]

21a. Proszę o zaznaczenie czy w projekcie został zakupiony używany środek trwały

Tak / Nie

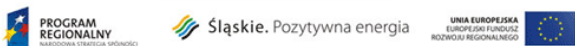
Proszę wypisać nazwę używanego środka trwałego, który został zakupiony.

[Empty text box for permanent asset name]

komentarz - w przypadku zakupu używanego środka trwałego, wymagane jest dostarczenie dokumentów zgodnie z załącznikiem 2 do uszczegółowienia Wytyczne w sprawie kwalifikowalności wydatków w RPO WSL na lata 2007-2013 (część druga - B pkt. 14)

<< przejdź wstecz

przejdź dalej >>



Po wypełnieniu wniosku o płatność w systemie i wybraniu opcji „sprawdź / zgłoś wniosek” system umożliwi nam podgląd elektronicznej wersji wniosku w formacie PDF. Aby dokończyć elektroniczne zgłoszenie wniosku, po sprawdzeniu wydruku próbnego, należy wybrać opcję „Zgłoś wniosek”, a następnie wydrukować go z zakładki Teczki Projektów -> Realizacja Projektów.

Pozostały czas na zapisanie zawartości: 59:56

<< 1 2 3 4 5 6 7 8 9 10 11 12 13 14 15 16 17 >>

Zgłoszenie wniosku [?]

do oceny formalnej

aktualna suma kontrolna wniosku: 6aa2 be5e 6c8d 26f0 49fa 1c51 c350 7f30

Przed złożeniem możesz sprawdzić jak będzie wyglądał Twój wniosek jako dokument PDF.



Twój Wniosek (wersja 1)

Sprawdź, nanieś ewentualne poprawki, i złóż dokument do oceny naciskając poniższy przycisk.

Zgłoś wniosek

<< przejdź wstecz

przejdź dalej >>

